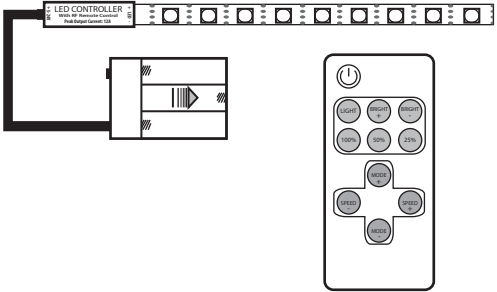


NL - Gebruikershandleiding voor Groenovatie LED Strip Warm Wit Waterdicht Op 3xAA Batterijen, Dimbaar, Onderbouw.
Deze handleiding bevat belangrijke informatie over de montage van het artikel.
Lees de handleiding daarom zorgvuldig door voordat u aan de installatie begint.

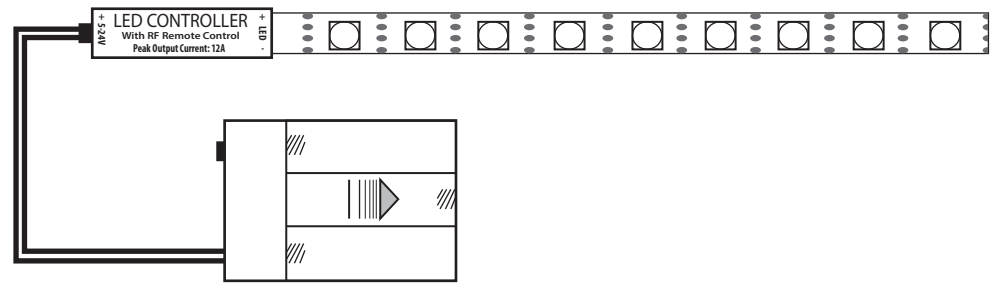


Artikelnummer	Kleur
ST2835B46046	Warm Wit

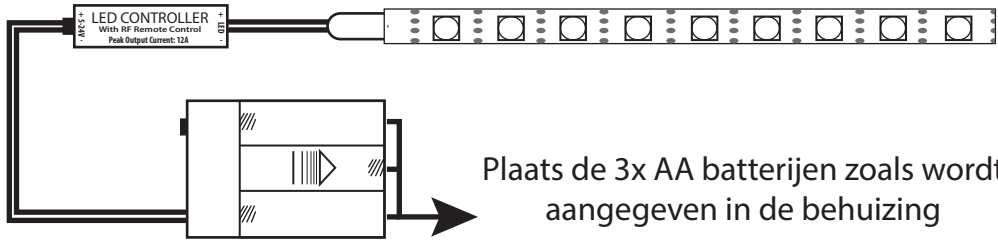


1

Haal de LED strip uit de verpakking

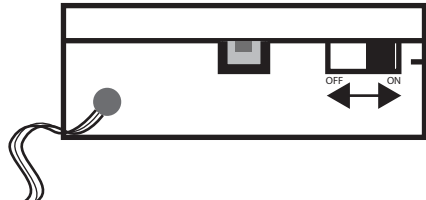


2



Plaats de 3x AA batterijen zoals wordt aangegeven in de behuizing

3



Schuif de zwarte schakelaar van OFF naar ON om de LED strip aan te zetten

- Installeer de batterijen zoals aangegeven door de polariteitsmarkeringen (+/-). Verwijder lege batterijen en/of batterijen die lange tijd niet zijn gebruikt. Gebruik nooit verschillende typen batterijen. Laad niet-oplaadbare batterijen nooit op. Gooi batterijen nooit in open vuur, hierdoor kunnen ze ontploffen.
- Dit artikel is gelabeld met een doorgestreepte afvalcontainer met een enkele zwarte lijn eronder (AEEA / WEEE), zoals vereist door de Europese Gemeenschapsrichtlijn 2012/19/EU. Dit symbool heeft betrekking op gebruikte elektrische en elektronische apparaten, daarom mag dit product niet met het normaal huishoudelijk afval worden weggegooid. De gebruiker is verantwoordelijk voor de verwijdering van deze apparaten via een aangewezen inzameling van afgedankte elektrische en elektronische apparatuur. Via het afvalverwerkingsbedrijf dat de genoemde diensten levert, helpt u actief mee om schadelijke effecten op het milieu te voorkomen door onjuiste verwijdering van schadelijke componenten te voorkomen.

